



## ファンドの目的

信託財産の1口当たりの純資産額の変動率を「Mirae Asset Japan Semiconductor Top 10 Index（配当込み）」の変動率に一致させることを目的とします。

## キーポイント



## 代表的な10銘柄への集中投資

半導体関連事業を行う日本企業のうち、時価総額上位10銘柄に投資します。



## 高い成長期待

半導体関連事業を行う日本企業を通じて、高い成長可能性への投資機会を提供します。



## 効率性

一回の取引で、コストを抑えつつ日本の半導体関連銘柄へのエクスポージャーを獲得できます。

## ファンド概要

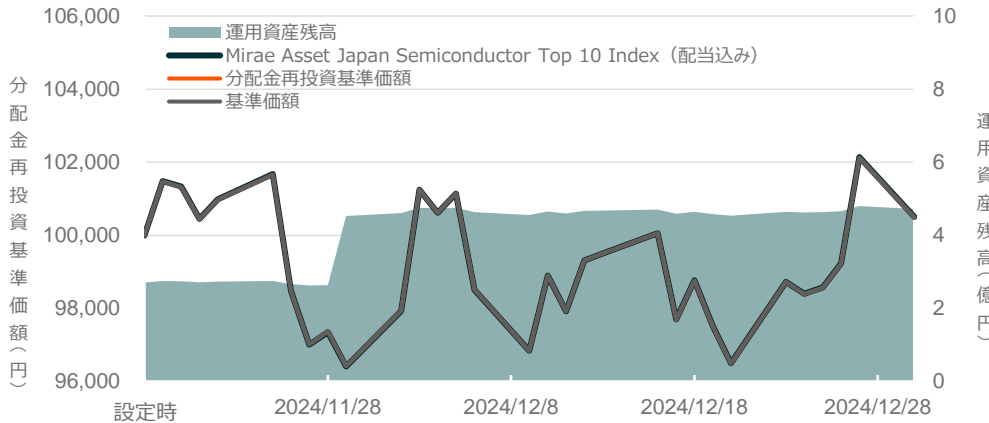
設定日	2024年11月19日
インデックス	Mirae Asset Japan Semiconductor Top 10 Index
保有銘柄数	10
運用資産残高	4.72億円
基準価額（100口当たり）	100,484円
運用管理費用	年率0.11% (税抜0.10%)
分配頻度	年2回
決算日	毎年5,11月の各10日

## 取引情報

証券コード	282A
ISIN	JP3050580004
取引所	東京証券取引所
ブルームバーグ INAVティッカー	282AJPIV
インデックス ティッカー	MAJSTTJT Index

## 基準価額・純資産の推移

(2024/11/19~2024/12/30)



## 直近12期の分配の推移

100口当たり、税引前

設定来分配金合計額	0円
-----------	----

## パフォーマンス

	1ヶ月	年初来	1年	3年	設定来
基準価額	+4.21%	----	----	----	+0.48%
分配金再投資基準価額	+4.21%	----	----	----	+0.48%
Mirae Asset Japan Semiconductor Top 10 Index (配当込み)	+4.24%	----	----	----	+0.50%

## 組入上位10銘柄

対運用資産残高比

銘柄	比率	対運用資産残高比
アドバンテスト	28.42%	レーザーテック 7.39%
ディスコ	13.57%	SCREENホールディングス 4.82%
東京エレクトロン	13.31%	ローム 3.08%
ルネサスエレクトロニクス	12.74%	ソシオネクスト 3.05%
信越化学	10.65%	SUMCO 2.63%

## 資産別構成

対運用資産残高比

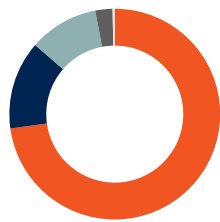
資産	銘柄数	比率
国内株式	10	99.66%
---	---	---
---	---	---
コールローン、その他		0.34%
合計	10	---

「分配金再投資基準価額」は、分配金（税引前）を分配時にファンドへ再投資したものとみなして計算しています。基準価額の計算において、運用管理費用（信託報酬）は控除しています。グラフ上のMirae Asset Japan Semiconductor Top 10 Indexは、グラフの起点時の基準価額に基づき指数化しています。表示されているパフォーマンスデータは過去のパフォーマンスを示しており、将来の成果を保証するものではありません。また値動きのある有価証券等に投資しますので、基準価額は変動します。したがって、投資元本が保証されているものではなく、これを割込むことがあります。短期間で高いパフォーマンスは一般的ではなく、投資者はそうしたパフォーマンスの再現を期待することはできません。



## 業種内訳

## 対運用資産残高比



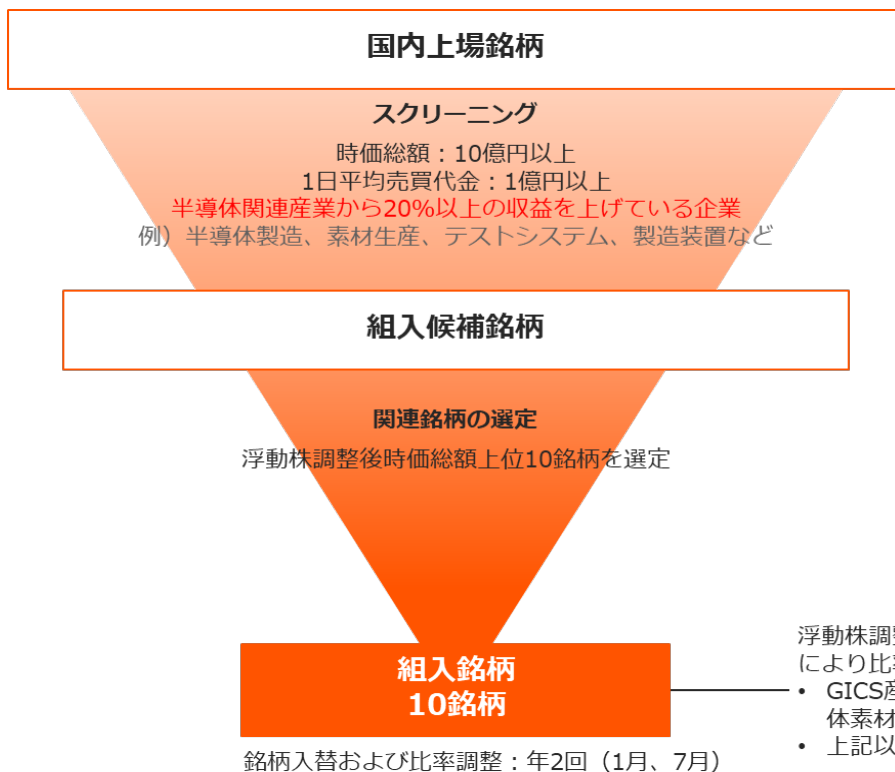
● 電気機器	72.82%
● 機械	13.57%
● 化学	10.65%
● 金属製品	2.63%
● ---	---
● ---	---
● ---	---
● ---	---
● ---	---
● ---	---
● ---	---
● その他	0.34%

その他は現金及び現金同等物を含みます。

## ✓当ETFの特徴

1. 半導体市場は寡占状態、シェアトップ銘柄で市場成長を捕捉可能
2. 日本企業が強みを発揮する半導体製造装置・部素材企業中心に厳選
3. 中長期から短期まで幅広い投資に活用可能
4. 比較的低コストで日本の半導体産業の中核となる10銘柄に集中投資

## ✓対象インデックスの指数構築プロセス



浮動株調整後時価総額加重（以下のキャップあり）により比率を決定

- ・ GICS産業サブグループで「半導体」および「半導体素材・装置」に分類される銘柄：上限15%
- ・ 上記以外の銘柄：上限10%



## 組入銘柄一覧

2024年12月30日時点

No.	銘柄コード	銘柄名	組入比率
1	6857 JP	アドバンテスト	28.4245%
2	6146 JP	ディスコ	13.5666%
3	8035 JP	東京エレクトロン	13.3096%
4	6723 JP	ルネサスエレクトロニクス	12.7352%
5	4063 JP	信越化学	10.6492%
6	6920 JP	レーザーテック	7.3925%
7	7735 JP	SCREENホールディングス	4.8208%
8	6963 JP	ローム	3.0814%
9	6526 JP	ソシオネクスト	3.0530%
10	3436 JP	SUMCO	2.6292%

## 投資リスク

当ファンドは、値動きのある有価証券等に投資しますので、基準価額は変動します。したがって、投資元本が保証されているものではなく、これを割込むことがあります。信託財産に生じた利益および損失は、すべて投資者に帰属します。投資信託は預貯金とは異なります。基準価額の主な変動要因は、以下のとおりです。

「価格変動リスク・信用リスク（株価の変動）」、「その他」

※基準価額の動きが指数と完全に一致するものではありません。

※基準価額の変動要因は、上記に限定されるものではありません。

※くわしくは「投資信託説明書（交付目論見書）」の「投資リスク」をご覧ください。

## ファンドの費用

<投資者が直接的に負担する費用>

取得時手数料：販売会社が定めるものとします。（取得時の商品説明または商品情報の提供、投資情報の提供、取引執行等の対価です。）

信託財産留保額：ありません。

交換時手数料：販売会社が定めるものとします。（受益権の交換に関する事務等の対価です。）

<投資者が信託財産で間接的に負担する費用>

運用管理費用（信託報酬）：

毎日、次の1. の額に2. の額を加算して得た額

1. 信託財産の純資産総額に年率 0.11%（税抜 0.10%）以内を乗じて得た額

2. 信託財産に属する有価証券の貸付けにかかる品貸料に55%（税抜50%）以内の率を乗じて得た額

その他の費用・手数料

受益権の上場にかかる費用および対象指数の商標の使用料（商標使用料）ならびにこれらにかかる消費税等に相当する金額を、受益者の負担として信託財産から支払うことができます。

有価証券売買時の売買委託手数料、先物取引・オプション取引等に要する費用、監査報酬等を信託財産でご負担いただきます。

※売買委託手数料などの「その他の費用・手数料」については、運用状況等により変動するため、事前に料率、上限額等を示すことができません。

※手数料等の合計額については、保有期間等に応じて異なりますので、表示することができません。

※くわしくは「投資信託説明書（交付目論見書）」の「手続・手数料等」をご覧ください。

## インデックスの著作権について

Mirae Asset Global Index Private Limitedが提供するインデックスまたはその他の製品もしくはサービスの公表および管理に関して提供する情報は、証券、金融商品、製品もしくは取引戦略の売買または保証、スポンサーシップもしくは推薦と見なすべきではない。Mirae Asset Global Indexは、いかなる状況または側面においても、そのインデックスまたはインデックス値を使用することから得られる情報または結果の正確性、適時性、完全性または適切性について、明示的にも黙示的にも、主張、予測、保証または確約を行わない。Mirae Asset Global Indexは、インデックスが正しく計算されるよう最善の努力を払う。本インデックスまたはその中に含まれるデータに関する商品性または特定目的もしくは使用への適合性に関する明示または黙示の保証は一切行わず、また明示的にすべての保証を否認する。前記事項を制限することなく、Mirae Asset Global Indexは、いかなる場合にも、特別損害、懲罰的損害、間接損害または派生的損害(逸失利益を含む)について、当該損害の可能性について通知されていたとしても、一切責任を負わないものとする。

## 当資料のお取り扱いにおけるご注意

当資料は、Global X Japan株式会社が作成した情報提供資料です。ETFを金融商品取引所で売買される場合には、委託会社作成の投資信託説明書（交付目論見書）は交付されません。売買をお申込みになる証券会社に、当該取引の内容についてご確認ください。金融商品取引所における取引価格と基準価額は異なります。金融商品取引所における価格情報等については、売買をお申込みになる証券会社にお問い合わせになるか、ETFが上場する金融商品取引所のウェブサイト等をご覧ください。株式または金銭の抛出により当ファンドの取得（応募、追加設定）をご希望の場合には投資信託説明書（交付目論見書）を販売会社（指定参加者）よりお渡しいたしますので、必ず内容をご確認ください。

当ETFは、値動きのある有価証券等に投資しますので、取引価格、基準価額は大きく変動します。したがって、投資元本が保証されているものではありません。信託財産に生じた利益および損失は、すべて投資者に帰属します。投資信託は預貯金とは異なります。

投資信託は、預金や保険契約とは異なり、預金保険・保険契約者保護機構の保護の対象ではありません。

当資料は、各種の信頼できると考えられる情報源から作成しておりますが、その正確性・完全性が保証されているものではありません。記載されている内容、数値、図表、意見等は当資料作成時点のものであり、今後予告なく変更されることがあります。また、当資料中における運用実績等は参考とする目的で過去の実績および結果を示したものであり、将来の成果を示唆・保証するものではありません。また、税金、手数料等を考慮していませんので、投資者のみなさまの実質的な投資成果を示すものではありません。また、当資料の内容についての著作権は、当社その他当該情報の提供元に帰属しています。また、当資料で掲載した画像等はイメージです。

分配金額は、収益分配方針に基づいて委託会社が決定します。あらかじめ一定の額の分配をお約束するものではありません。分配金が支払われない場合もあります。

当資料でご紹介した企業はあくまでも参考のために掲載したものであり、個別企業の推奨を目的とするものではありません。また、ETFに組入れることを示唆・保証するものではありません。

GLOBAL X

Global X Japan株式会社 金融商品取引業者 関東財務局長  
（金商）第3174号 一般社団法人日本投資顧問業協会会員  
一般社団法人投資信託協会会員

東京都千代田区永田町二丁目11番1  
号  
山王パークタワー 21階