



キーポイント



高い潜在成長力

生成AIの躍進に拍車がかかり、世界のAI（人工知能）市場は2024年の1,840億米ドルから2030年には8,267億米ドルへと大すると予測されています。(1)



迅速な商業化

セクターの枠を超えて急速に拡大しているAIは、農業やヘルスケアなど、さまざまな分野で革新的な商用アプリケーションを可能にしています。2030年までに7億2900万人以上の個人がAIツールを使用すると予測されており、これは2023年から2億5400万人の増加となります。(2)



制約にとられないアプローチ

AI（人工知能）は複数の分野に渡り、中でも最も革新的な企業は、世界中の有名企業から新興企業まで様々です。AIQでは、セクターや地域にとられず投資を行います。

ファンド概要

設定日	2018年05月11日
インデックス	Indxx Artificial Intelligence & Big Data Index
保有銘柄数	85
運用資産残高	\$2,889.19 mil
総経費率	0.68%
分配頻度	年2回

取引詳細

ティッカー	AIQ
CUSIP	37954Y632
取引所	NASDAQ
ブルームバーグIOPVティッカー	AIQIV
インデックスティッカー	IAIQ

パフォーマンス (%)

	1ヶ月	年初来	1年	3年	5年	設定来
基準価額	-7.11%	-6.01%	7.11%	10.63%	18.69%	14.12%
市場価格	-6.89%	-5.85%	7.28%	10.75%	18.84%	14.16%
インデックス	-7.10%	-5.90%	7.62%	11.28%	19.34%	14.66%

*1年以上の期間に係るリターンは、年率換算されています。

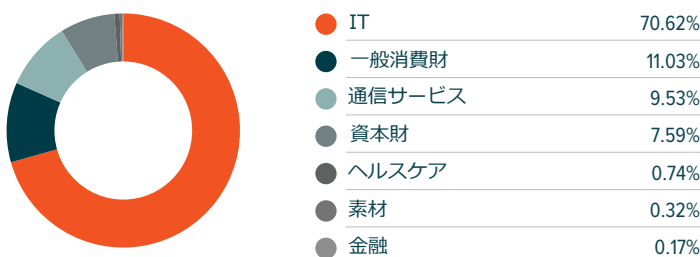
組入上位10銘柄 (%)

保有状況は変動します。

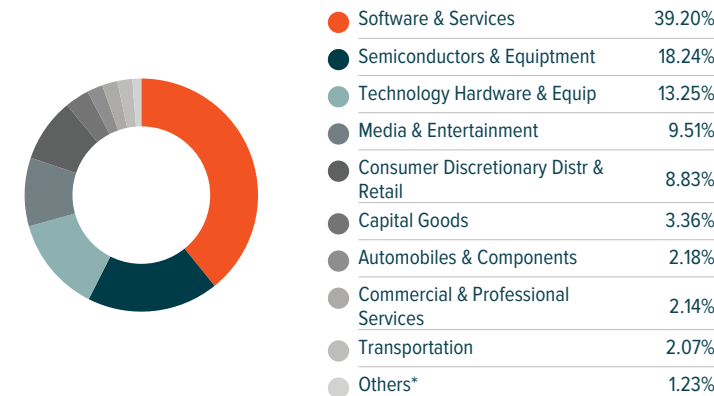
Tencent Holdings Ltd	4.49%	Netflix Inc	3.19%
Alibaba Grp-adr	4.29%	Ibm	3.14%
Samsung Electron	3.55%	Meta Platforms Inc	3.06%
Apple Inc	3.36%	Accenture Plc-cl A	2.90%
Cisco Systems Inc	3.35%	Microsoft Corp	2.84%

表示されているパフォーマンスデータは過去のパフォーマンスを示しており、将来の成果を保証するものではありません。また値動きのある有価証券等に投資しますので、基準価額は変動します。したがって、投資元本が保証されているものではなく、これを割込むことがあります。短期間での高いパフォーマンスは一時的ではなく、投資家はそうしたパフォーマンスの再来を期待することはできません。

セクター別内訳 (%)



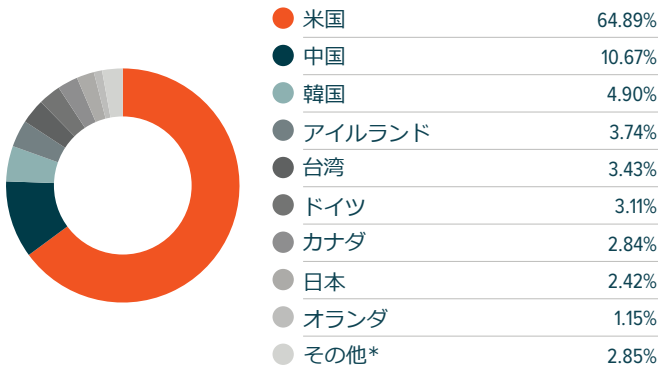
業種内訳 (%)



* Health Care Equipment & Services 0.74%, Materials 0.32%, Financial Services 0.17



国・地域別構成 (%)



*イスラエル 0.87%, ブラジル 0.41%, バミューダ 0.37%, スウェーデン 0.32%, フィンランド 0.32%, スイス 0.31%, イタリア 0.25%

セクター、業種、地域別の内訳が記載されている場合は、すべてETFが保有する株式ポジションに基づいており、現金、通貨、その他の保有資産は含まれていません。

Indxx AI & ビッグデータ
インデックス

先進国に上場している企業の中から、人工知能技術の発展の恩恵を受ける企業や複雑なデータの解析における重要な技術やサービスを提供している企業（総称して、“AI & ビッグデータ関連企業”）への投資機会を提供します。

(1) Bloomberg, Mar 2024

(2) Statista, Feb 2024

当資料の内容はGLOBAL X MANAGEMENT COMPANY LLC（以下、Global X社）が作成した資料を参考に、Global X Japan株式会社（以下、当社）が抜粋、編集の上、翻訳して作成したものです。本邦の居住者への証券投資一般等に関する情報提供を目的としたものであり、海外ファンド等（本邦での募集の取扱いに係る金融庁への届出等がされていないものを含みます。）についての勧誘を目的としたものではありません。また、当資料は金融商品取引法に基づく開示資料ではありません。訳文と原文に相違がある場合には、英文の原文が優先します。

当資料に記載されている内容、数値、図表、意見等は資料作成時点のものであり、信頼できると考えられる情報源から作成していますが、その正確性・完全性を保証するものではありません。運用実績などの記載内容は過去の実績であり、将来の成果を示唆・保証するものではありません。また、税金、手数料等を考慮していませんので、投資者のみなさまの実質的な投資成果を示すものではありません。

また、当資料の内容についての著作権は、当社その他当該情報の提供元に帰属しています。電子的または、機械的方法を問わず、いかなる目的であれ、無断で複製、引用、転載または転送等を禁じます。

個別の商品に関して、より詳細な情報が現地のウェブサイトに掲載されていることがありますので、必要に応じてご参照ください。当資料の内容につきましては、設定又は上場されている国、地域の事情により、変更又は更新作業が遅れている場合があります。

海外の証券取引所に上場されている商品の購入を希望される場合は、本邦の取扱い金融商品取引業者へお問い合わせいただき、上場有価証券等書面またはその他の開示資料の内容を必ずご確認の上、ご自身でご判断ください。

投資信託は、値動きのある有価証券等に投資しますので、基準価額は大きく変動します。したがって、投資者のみなさまの投資元本が保証されているものではありません。信託財産に生じた利益および損失は、すべて投資者に帰属します。投資信託は預貯金とは異なります。

GLOBAL Xは、Global X社の登録商標です。電子的または、機械的方法を問わず、いかなる目的であれ、無断で複製、引用、転載または転送等を禁じます。Global X社は、米国証券取引委員会に登録されている投資顧問業者です。